



**Ministerul Finanțelor Publice**  
**Agenția Națională de**  
**Administrare Fiscală**

Directia Generala a Finantelor Publice  
a judetului Constanta



B-dul I. Gh. Duca, nr. 18  
Constanta, 900725  
Tel : +0241 488010  
Fax : +0241 488011  
e-mail :relatii publice.ct@mfinante.ro

**Decizia**  
**nr.** 24 **din** 18.01.2011.

Directorul executiv al Directiei Generale a Finantelor Publice a judetului Constanta, Hutuca Bogdan Iulian, numit in baza OMFP nr. 1465 / 2010;

Având în vedere Referatul nr. 995 din 18.01.2011 al Activitatii de trezorerie si Contabilitate Publica a judetului Constanta privind repartizarea pe unitati administrativ-teritoriale a sumelor alocate judetului prin legea bugetului de stat pe anul 2011;

În conformitate cu prevederile:

- Legii 286 / 2010 privind aprobarea bugetului de stat pe anul 2011;
- Legii 273 / 2006 privind finantele publice locale;

În temeiul prevederilor OPANAF nr. 1348 / 2009 – privind aprobarea Regulamentului de Organizare si Functionare a directiilor generale ale finantelor publice judetene, aparat propriu si unitati subordonate,

**DECIDE:**

**Art. 1:** Se aproba repartizarea pe unitati administrativ-teritoriale, conform anexelor la prezenta decizie, a :

- sumei de 135.000.000 lei reprezentand cote defalcate din impozitul pe venit estimate a se colecta in anul 2011, in judetul Constanta, conform anexei 1.
- sumei de 247.984.000 lei reprezentand sume defalcate din TVA pentru finantarea cheltuielilor comunelor, oraselor si municipiilor in anul 2011, in judetul Constanta, conform anexei 2.
- sumei de 48.748.000 lei reprezentand sume defalcate din TVA pentru echilibrare in anul 2011, in judetul Constanta, conform anexei 3.

- sumei de 61.481.000 lei reprezentand sume defalcate din TVA pentru finantarea cheltuielilor consiliului judetean in anul 2011, in judetul Constanta, conform anexei 4.

**Art. 2:** ATCP Constanta va comunica, cate un exemplar Institutiei Prefectului judetului Constanta, Consiliului Judetean Constanta si Consiliilor Locale din cadrul judetului Constanta.

Bogdan Hutuca

director executiv




Avizat,  
Serviciul Juridic

Repartizarea cotelor defalcate din impozitul pe venit estimat a se realiza in anul 2011

Judet Constanta Cote defalcate din I. V. pentru echilibrare cont Anexa\_1  
 buget local 21.04.02.04

Nr. crt.	Cod SIRUTA	Localitate	Populatie	Suprafata	Impozit venit in anul 2010	Grad de colectare 2010	Prevedere anuala 2011
1	60419	Constanta	301.221	5.995,22	357.354.722,33	71,00	564.111
2	60482	Mangalia	39.858	1.836,27	24.992.218,45	83,00	2.849.563
3	60847	Medgidia	44.036	1.208,15	15.438.775,43	88,00	7.290.035
4	61069	Baneasa	5.547	655,78	1.225.700,82	79,90	1.082.657
5	62360	Murfatlar	10.794	546,83	5.088.561,91	98,10	2.105.712
6	60776	Cernavodă	18.444	670,60	35.799.800,65	89,20	26.524
7	60455	Eforie	10.415	566,22	5.782.262,58	87,00	1.264.622
8	60801	Hârșova	10.478	357,79	3.658.817,49	99,70	2.004.930
9	62397	Negruvoda	5.540	632,17	1.417.432,50	88,20	1.172.907
10	60507	Năvodari	36.186	2.253,67	27.517.170,10	96,40	143.547
11	60687	Ovidiu	14.343	786,51	7.094.036,70	74,80	1.982.321
12	60534	Techirghiol	7.586	394,25	2.061.265,75	91,30	1.416.197
13	60883	Adamclisi	2.318	504,54	313.364,38	92,00	659.044
14	60570	Agișea	6.975	2.497,43	9.511.872,97	94,10	15.061
15	60945	Albești	3.488	648,60	389.028,00	81,00	836.734
16	61005	Aliman	2.911	287,66	167.148,00	52,00	414.356
17	63198	Amzacea	2.685	466,22	361.401,00	97,50	744.644
18	60598	2 3 August	5.480	970,70	771.361,00	72,10	1.127.601
19	63294	Bărăganu	1.886	372,71	114.754,00	86,00	528.883
20	61121	Castelu	5.209	387,00	342.481,00	98,40	1.297.167
21	61167	Cerchezu	1.507	424,96	106.376,00	93,60	516.691
22	61210	Chirnogeni	3.394	620,76	379.664,00	73,00	729.330
23	61256	Ciobanu	3.451	339,90	167.761,00	88,00	860.717
24	61283	Ciocărlia	3.008	442,73	309.491,02	100,00	832.540
25	61318	Cobadin	9.010	986,43	1.127.597,83	79,90	1.801.321
26	63286	Costinești	2.650	468,60	897.082,22	94,40	681.021
27	61372	Cogealac	5.527	1.091,00	771.763,24	74,80	1.227.573
28	61452	Comana	1.864	372,26	329.744,00	70,00	382.971
29	61513	Corbu	6.022	485,39	1.682.931,00	69,90	926.962
30	61559	Crucea	3.241	929,11	598.096,00	89,10	986.317
31	61620	Cumpăna	11.765	403,70	965.230,54	91,00	2.368.157
32	63300	Cuza Voda	3.810	183,67	261.580,56	50,80	457.594
33	61675	Deleni	2.411	620,62	246.173,43	73,00	596.350
34	61737	Dobromir	3.002	428,08	163.608,00	75,00	678.168
35	63161	Dumbrăveni	608	164,00	68.866,00	97,00	202.124
36	63334	Fantanele	1.686	234,67	1.017.702,00	90,40	157.796
37	61826	Ghindărești	2.704	240,00	154.884,00	93,00	674.506
38	63326	Gradina	1.160	306,00	132.152,82	76,00	299.069
39	61808	Gârliciu	1.787	211,00	81.214,00	97,80	522.358
40	63278	Horia	1.789	191,11	95.434,00	63,10	318.772
41	61871	Independența	3.066	609,86	302.330,27	84,00	790.935
42	61951	Ion corvin	2.095	159,00	179.396,00	90,00	458.029
43	62020	Istria	2.630	381,50	350.508,35	85,40	603.385
44	60632	Limanu	6.011	374,81	848.902,81	98,00	1.301.501
45	62057	Lipnița	3.241	1.322,00	216.181,21	82,00	1.168.032
46	63152	Lumina	9.501	683,26	1.613.475,06	100,00	2.114.635
47	62137	Mereni	2.324	785,78	162.585,00	96,00	888.348
48	62191	M. Kogălniceanu	10.166	1.207,50	7.388.200,89	100,00	123.856
49	62253	M. Viteazu	3.541	590,58	254.238,41	90,00	959.059
50	62280	Mircea Vodă	4.995	339,19	428.109,00	86,00	1.024.119
51	62440	N. Bălcescu	5.089	466,71	819.500,78	91,60	1.093.961
52	62486	Oltina	2.792	339,19	204.515,00	78,00	598.155
53	62538	Ostrov	5.406	802,22	1.289.836,95	79,00	1.111.057
54	62609	Pantellmon	1.867	477,27	157.285,87	91,00	585.014
55	62672	Pecineaga	3.312	401,90	472.623,96	94,90	797.712
56	62707	Peștera	3.435	522,44	456.440,00	90,00	842.938
57	62761	Poarta Albă	4.961	458,43	2.956.554,34	95,30	516.397
58	62798	Rasova	3.919	218,95	174.197,39	98,30	1.022.974
59	62823	Saraiu	1.339	505,83	100.498,00	100,00	558.877
60	63318	Saligny	2.472	397,57	169.756,24	91,00	673.913
61	62878	Săcele	2.253	260,51	184.478,31	71,20	428.112
62	62949	Siliștea	1.407	298,57	80.749,00	96,00	455.667
63	62985	Târgușor	1.618	432,31	192.003,71	70,00	385.123
64	60721	Tuzla	6.889	735,80	1.421.431,97	81,40	1.339.558
65	63045	Topalu	1.770	284,98	325.756,00	61,00	292.720
66	63072	Topraisar	5.803	970,55	1.675.204,96	98,80	1.539.152
67	63189	Tortomanu	1.746	273,45	205.488,00	72,00	349.781
68	63125	Valu lui Traian	11.482	632,88	2.014.162,22	90,50	2.208.779
69	63170	Vulturii	719	135,50	64.862,00	80,00	174.976
70	62903	Seimeni	2.151	307,60	114.928,00	56,00	364.475
Cofinantari proiecte							11.321.807
Cofinantari din necolectare							19.710.000
Consiliul Judetean buget propriu							36.450.000
Total			723.796	46.558	533.783.726	85,10	135.000.000




Repartizarea sumelor defalcate din unele venituri ale bugetului de stat pe anul 2011

Judet  
Constanta

Sume finantare cheltuieli descentralizate comune orase  
municipii cont buget local 21.11.02.02

Anexa\_2

Nr. crt.	Cod SIRUTA	Localitate	Prevedere anuala 2011 invatamant preuniversitar	Prevedere anuala 2011 asistenti personali	Prevedere anuala 2011 ajutoare incalzire	Prevedere anuala 2011 evidenta populatiei	Prevedere anuala 2011 crese	Total
1	60419	Constanta	90.465.839	7.910.857	130.000	202.880	1.854.315	100.563.891
2	60482	Mangalia						0
3	60847	Medgidia						0
4	61069	Baneasa						0
5	62360	Murfatlar						0
6	60776	Cernavodă						0
7	60455	Eforie						0
8	60801	Hârșova						0
9	62397	Negruvoda						0
10	60507	Năvodari						0
11	60687	Ovidiu						0
12	60534	Techirghiol						0
13	60883	Adamclisi						0
14	60570	Agigea						0
15	60945	Albești						0
16	61005	Aliman						0
17	63198	Amzacea						0
18	60598	2 3 August						0
19	63294	Bărăganu						0
20	61121	Castelu						0
21	61167	Cerchezu						0
22	61210	Chirnogeni						0
23	61256	Ciobanu						0
24	61283	Ciocârlia						0
25	61318	Cobadin						0
26	63286	Costinești						0
27	61372	Cogealac						0
28	61452	Comana						0
29	61513	Corbu						0
30	61559	Crucea						0
31	61620	Cumpăna						0
32	63300	Cuza Voda						0
33	61675	Deleni						0
34	61737	Dobromir						0
35	63161	Dumbrăveni						0
36	63334	Fantanele						0
37	61826	Ghindărești						0
38	63326	Gradina						0
39	61808	Gârliciu						0
40	63278	Horia						0
41	61871	Independența						0
42	61951	Ion corvin						0
43	62020	Istria						0
44	60632	Limanu						0
45	62057	Lipnița						0
46	63152	Lumina						0
47	62137	Mereni						0
48	62191	M. Kogălniceanu						0
49	62253	M. Viteazu						0
50	62280	Mircea Vodă						0
51	62440	N. Bălcescu						0
52	62486	Oltina						0
53	62538	Ostrov						0
54	62609	Pantelimon						0
55	62672	Pecineaga						0
56	62707	Peștera						0
57	62761	Poarta Albă						0
58	62798	Rasova						0
59	62823	Saraiu						0
60	63318	Saligny						0
61	62878	Săcele						0
62	62949	Siliștea						0
63	62985	Târgușor						0
64	60721	Tuzla						0
65	63045	Topalu						0
66	63072	Topraisar						0
67	63189	Tortomanu						0
68	63125	Valu lui Traian						0
69	63170	Vulturii						0
70	62903	Seimeni						0
	<b>Total</b>		90.465.839	7.910.857	130.000	202.880	1.854.315	100.563.891
	<b>prin Lg.286/2011</b>		222.690.000	17.951.000	3.592.000	1.000.000	2.751.000	247.984.000




Repartizarea sumelor defalcate din unele venituri ale bugetului de stat pe anul 2011

Judet Constanta Sume defalcate din TVA pentru echilibrare cont buget local 21.11.02.06 Anexa\_3

Nr. crt.	Cod SIRUTA	Localitate	Populatie	Suprafata	Impozit venit in anul 2010	Grad de colectare 2010	Prevedere anuala 2011
1	60419	Constanta	301.221	5.995,22	357.354.722,33	71,00	203.705
2	60482	Mangalia	39.858	1.836,27	24.992.218,45	83,00	1.028.966
3	60847	Medgidia	44.036	1.208,15	15.438.775,43	88,00	2.632.405
4	61069	Baneasa	5.547	655,78	1.225.700,82	79,90	390.944
5	62360	Murfatlar	10.794	546,83	5.088.561,91	98,10	760.365
6	60776	Cemavodă	18.444	670,60	35.799.800,65	89,20	9.578
7	60455	Eforie	10.415	566,22	5.782.262,58	87,00	456.650
8	60801	Hârșova	10.478	357,79	3.658.817,49	99,70	723.973
9	62397	Negruvoda	5.540	632,17	1.417.432,50	88,20	423.532
10	60507	Năvodari	36.186	2.253,67	27.517.170,10	96,40	51.834
11	60687	Ovidiu	14.343	786,51	7.094.036,70	74,80	715.809
12	60534	Techirghiol	7.586	394,25	2.061.265,75	91,30	511.383
13	60883	Adamclisi	2.318	504,54	313.364,38	92,00	237.979
14	60570	Agigea	6.975	2.497,43	9.511.872,97	94,10	5.438
15	60945	Albești	3.488	648,60	389.028,00	81,00	302.141
16	61005	Aliman	2.911	287,66	167.148,00	52,00	149.622
17	63198	Amzacea	2.685	466,22	361.401,00	97,50	268.888
18	60598	2 3 August	5.480	970,70	771.361,00	72,10	407.172
19	63294	Bărăganu	1.886	372,71	114.754,00	86,00	190.978
20	61121	Castelu	5.209	387,00	342.481,00	98,40	468.402
21	61167	Cerchezu	1.507	424,96	106.376,00	93,60	186.575
22	61210	Chirnogeni	3.394	620,76	379.664,00	73,00	263.358
23	61256	Ciobanu	3.451	339,90	167.761,00	88,00	310.802
24	61283	Ciocârlia	3.008	442,73	309.491,02	100,00	300.627
25	61318	Cobadin	9.010	986,43	1.127.597,83	79,90	650.450
26	63286	Costinești	2.650	468,60	897.082,22	94,40	245.914
27	61372	Cogealac	5.527	1.091,00	771.763,24	74,80	443.272
28	61452	Comana	1.864	372,26	329.744,00	70,00	138.289
29	61513	Corbu	6.022	485,39	1.682.931,00	69,90	334.722
30	61559	Crucea	3.241	929,11	598.096,00	89,10	356.156
31	61620	Cumpăna	11.765	403,70	965.230,54	91,00	855.133
32	63300	Cuza Voda	3.810	183,67	261.580,56	50,80	165.236
33	61675	Deleni	2.411	620,62	246.173,43	73,00	215.340
34	61737	Dobromir	3.002	428,08	163.608,00	75,00	244.884
35	63161	Dumbrăveni	608	164,00	68.866,00	97,00	72.986
36	63334	Fantanele	1.686	234,67	1.017.702,00	90,40	56.979
37	61826	Ghindărești	2.704	240,00	154.884,00	93,00	243.561
38	63326	Gradina	1.160	306,00	132.152,82	76,00	107.993
39	61808	Gârliciu	1.787	211,00	81.214,00	97,80	188.622
40	63278	Horia	1.789	191,11	95.434,00	63,10	115.108
41	61871	Independența	3.066	609,86	302.330,27	84,00	285.604
42	61951	Ion corvin	2.095	159,00	179.396,00	90,00	165.393
43	62020	Istria	2.630	381,50	350.508,35	85,40	217.880
44	60632	Limanu	6.011	374,81	848.902,81	98,00	469.967
45	62057	Lipnița	3.241	1.322,00	216.181,21	82,00	421.772
46	63152	Lumina	9.501	683,26	1.613.475,06	100,00	763.587
47	62137	Mereni	2.324	785,78	162.585,00	96,00	320.779
48	62191	M. Kogălniceanu	10.166	1.207,50	7.388.200,89	100,00	44.724
49	62253	M. Viteazu	3.541	590,58	254.238,41	90,00	346.313
50	62280	Mircea Vodă	4.995	339,19	428.109,00	86,00	369.806
51	62440	N. Bălcescu	5.089	466,71	819.500,78	91,60	395.025
52	62486	Oltina	2.792	339,19	204.515,00	78,00	215.992
53	62538	Ostrov	5.406	802,22	1.289.836,95	79,00	401.198
54	62609	Pantelimon	1.867	477,27	157.285,87	91,00	211.247
55	62672	Pecineaga	3.312	401,90	472.623,96	94,90	288.051
56	62707	Peștera	3.435	522,44	456.440,00	90,00	304.382
57	62761	Poarta Albă	4.961	458,43	2.956.554,34	95,30	186.469
58	62798	Rasova	3.919	218,95	174.197,39	98,30	369.392
59	62823	Saraiu	1.339	505,83	100.498,00	100,00	201.808
60	63318	Saligny	2.472	397,57	169.756,24	91,00	243.348
61	62878	Săcele	2.253	260,51	184.478,31	71,20	154.590
62	62949	Siliștea	1.407	298,57	80.749,00	96,00	164.540
63	62985	Târgușor	1.618	432,31	192.003,71	70,00	139.066
64	60721	Tuzla	6.889	735,80	1.421.431,97	81,40	483.710
65	63045	Topalu	1.770	284,98	325.756,00	61,00	105.700
66	63072	Topraisar	5.803	970,55	1.675.204,96	98,80	555.782
67	63189	Tortomanu	1.746	273,45	205.488,00	72,00	126.305
68	63125	Valu lui Traian	11.482	632,88	2.014.162,22	90,50	797.582
69	63170	Vulturii	719	135,50	64.862,00	80,00	63.183
70	62903	Seimeni	2.151	307,60	114.928,00	56,00	131.611
Cofinantari proiecte							7.117.208
Cofinantari din necolectare							4.088.255
Consiliul Judetean buget propriu							13.161.960
<b>Total</b>							<b>48.748.000</b>





Repartizarea sumelor defalcate din unele venituri ale bugetului de stat pe anul 2011

Sume finantare cheltuieli descentralizate consilii judetene cont buget local  
21.11.02.01

Anexa\_4

Nr. crt.	Cod SIRUTA	Localitate	Prevedere anuala 2011 protectia copilului	Prevedere anuala 2011 asistenta sociala persoane handicap	Prevedere anuala 2011 lapte si corn	Prevedere anuala 2011 invatamant special	Prevedere anuala 2011 cultura culte	Prevedere anuala 2011 evidenta comunitara	Total
1		Consiliul judetean Constanta	18.305.000	13.697.000	14.831.000	10.848.000	2.700.000	1.100.000	61.481.000
<b>Total</b>			<b>18.305.000</b>	<b>13.697.000</b>	<b>14.831.000</b>	<b>10.848.000</b>	<b>2.700.000</b>	<b>1.100.000</b>	<b>61.481.000</b>

Sume pentru bugetul propriu

Sume pentru comune orase municipii

Alte sume de gestionat de catre Consiliul judetean Constanta in anul 2011

Anexa\_4bis

Nr. crt.	Cod SIRUTA	Localitate	Prevedere anuala 2011 sume defalcate in buget propriu din TVA	Prevedere anuala 2011 cote defalcate in buget propriu din I.V.	Prevedere anuala 2011 12% in buget propriu din I.V.	Prevedere anuala 2011 20% din sume defalcate din TVA	Prevedere anuala 2011 cota din cote defalcate din I.V.	Prevedere anuala 2011 grad colectare din sume defalcate din TVA	Prevedere anuala 2011 grad colectare din cote defalcate din I.V.	Total
1		Consiliul judetean Constanta	13.161.960	36.450.000	76.864.857	7.117.208	11.321.807	4.088.255	19.710.000	168.714.087
<b>Total</b>			<b>13.161.960</b>	<b>36.450.000</b>	<b>76.864.857</b>	<b>7.117.208</b>	<b>11.321.807</b>	<b>4.088.255</b>	<b>19.710.000</b>	<b>168.714.087</b>